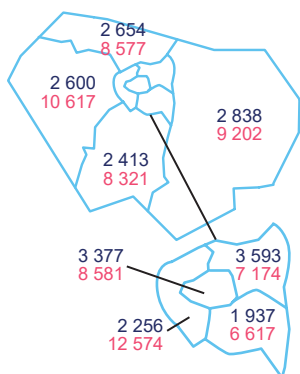


ÎLE-DE-FRANCE

LE SECTEUR

21 668 ENTREPRISES
71 663 SALARIÉS



73 600 ACTIFS OCCUPÉS*

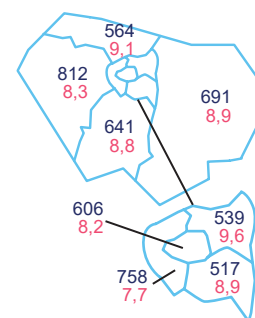
Sources : INSEE SIRENE 2015, ACOSS 2017, IRPAUTO 2016, estimation 2017 à partir de INSEE RGP 2015
 *Indépendants et salariés

LES ACTIVITÉS DE LA BRANCHE

	Entreprises	Salariés
Commerce automobile	7 251	26 611
Réparation automobile	6 182	15 550
Location de véhicules	1 959	7 299
Enseignement de la conduite	2 015	6 133
Commerce d'équipements automobiles (hors démolisseurs)	1 019	3 588
Stations-service	524	3 431
Commerce et réparation de poids lourds	425	2 395
Commerce et réparation de motocycles	1 009	2 299
Parcs de stationnement	564	2 216
Contrôle technique	591	1 606
Commerce et réparation de cycles	107	299
Démolisseurs recycleurs	22	236
Stations de lavage	ND*	ND*
Île-de-France	21 668	71 663
France	131 707	408 104

Sources : INSEE SIRENE 2015 - ACOSS 2017 - IRPAUTO 2016
 *ND : Non Déterminé

LE PARC DE VÉHICULES



5 129 065 véhicules particuliers
8,6 ans d'âge moyen
904 249 véhicules utilitaires légers
65 306 poids lourds

Source : Ministère de l'environnement, de l'énergie et de la mer - Au 01/01/2017, Parc des véhicules particuliers de moins de 15 ans, (en milliers sur la carte), Parc de véhicules utilitaires légers : camionnettes (PTAC <= 3,5 t) de moins de 20 ans
 Parc de poids lourds : camions (PTAC > 3,5 t) de moins de 20 ans, tracteurs routiers de moins de 10 ans

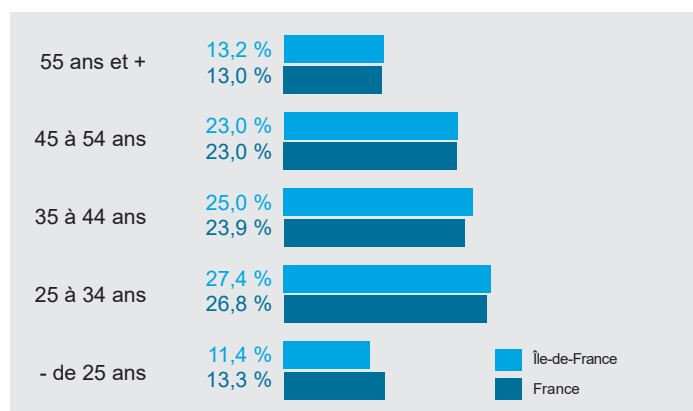
L'EMPLOI SALARIÉ DANS LA BRANCHE

RÉPARTITION PAR TAILLE D'ENTREPRISE

	Entreprises	Salariés
0 salarié	13 219	
1 à 5 salariés	6 050	14 216
6 à 10 salariés	1 441	10 447
11 à 19 salariés	474	6 683
20 à 49 salariés	290	8 941
50 salariés et +	194	31 376
Île-de-France	21 668	71 663
France	131 707	408 104

Sources : INSEE SIRENE 2015 - ACOSS 2017 - IRPAUTO 2016 - INSEE DADS 2015

EMPLOIS PAR ÂGE



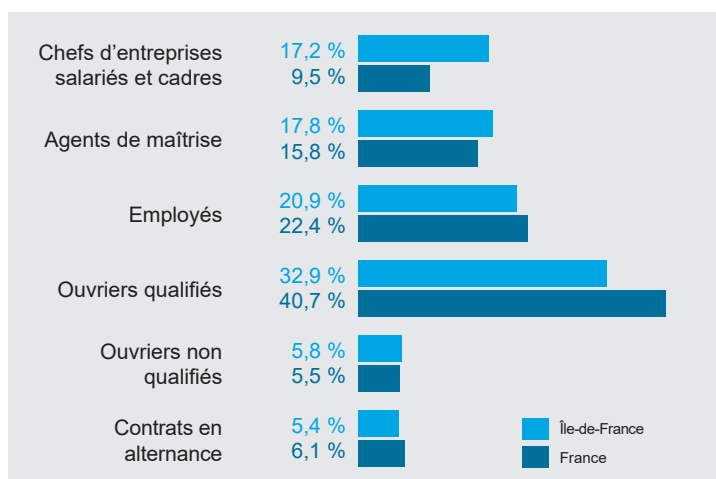
Source : INSEE DADS 2015

PART DE FEMMES

Île-de-France	France
22,3 %	22,8 %

Source : INSEE - DADS 2015

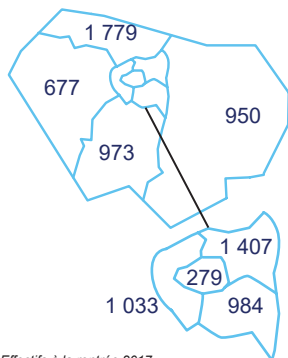
EMPLOIS PAR CATÉGORIE SOCIOPROFESSIONNELLE



Source : INSEE DADS 2015

FORMATION DES JEUNES

8 082 JEUNES EN FORMATION
DANS LES DOMAINES SPÉCIFIQUES DE LA BRANCHE



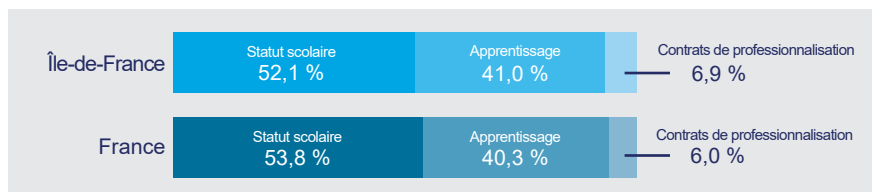
Source : ANFA - Effectifs à la rentrée 2017

POIDS DE LA FORMATION INITIALE DANS LA BRANCHE

Région	Pourcentage
Île-de-France	11,3 %
France	14,3 %

Source : ANFA - ACOSS - IRPAUTO - Nombre de jeunes formés en 2017/2018 pour 100 salariés

EFFECTIFS EN FORMATION PAR MODE DE FORMATION



Source : ANFA - Effectifs à la rentrée 2017

EFFECTIFS EN FORMATION PAR FILIÈRE

Filière	Île-de-France	France
Maintenance VP	4 896 60,6 %	34 819 59,6 %
Carrosserie	1 594 19,7 %	12 769 21,8 %
Maintenance Moto	730 9,0 %	3 773 6,5 %
Maintenance VI	542 6,7 %	5 021 8,6 %
Commerce	173 2,1 %	1 124 1,9 %
Magasinage	59 0,7 %	575 1,0 %
Enseignement de la conduite	59 0,7 %	265 0,5 %
Maintenance Cycles	29 0,4 %	104 0,2 %
Total	8 082	58 450

Source : ANFA - Effectifs à la rentrée 2017

EFFECTIFS EN FORMATION PAR CERTIFICATION

Certification	Île-de-France	Dont apprentis	France
CAP	2 243 27,8 %	1 113 33,6 %	19 259 32,9 %
Mention complémentaire	29 0,4 %	24 0,7 %	531 0,9 %
Bac professionnel	4 413 54,6 %	1 680 50,7 %	31 604 54,1 %
BTS	752 9,3 %	405 12,2 %	3 627 6,2 %
Licence professionnelle	36 0,4 %	36 1,1 %	89 0,2 %
Diplôme d'ingénieur / Master	54 0,7 %	54 1,6 %	62 0,1 %
Titre	78 1,0 %	4 0,1 %	443 0,8 %
CQP	477 5,9 %	-	2 835 4,9 %
Total	8 082	3 316	58 450

Source : ANFA - Effectifs à la rentrée 2017

CONTRATS DE PROFESSIONNALISATION

	CQP	Diplômes et titres spécifiques branche	BTS MUC, NRC, AG PME-PMI*	Autres	Total
Effectifs 2017/2018	477	79	197	296	1 049

Source : ANFA - DAFA/SOFIA - Contrats de professionnalisation dans les entreprises de la branche

*MUC = Management des unités commerciales - NRC = Négociation et relation client - AG PME-PMI = Assistant de Gestion petites et moyennes entreprises et petites et moyennes industries

FORMATION CONTINUE

TAUX D'ACCÈS À LA FORMATION DES SALARIÉS DANS LE CADRE DES DISPOSITIFS DE BRANCHE

Région	Taux
Île-de-France	16,5 %
France	20,3 %

Nombre de salariés formés en 2017 pour 100 salariés
Source : ANFA/DAFA 2017 - ACOSS 2017 - IRPAUTO 2016

PARCOURS DE FORMATION PRIS EN CHARGE PAR L'ANFA EN 2017*

		Île-de-France	France
Entreprises de moins de 11 salariés	Nombre de stagiaires	3 609	44 503
	Nombre d'heures stagiaires	251 180	2 307 920
Entreprises de 11 salariés et plus	Nombre de stagiaires	15 751	95 091
	Nombre d'heures stagiaires	609 572	3 654 690
Nombre de salariés formés**		11 855	82 718

Source : ANFA - DAFA - Données 2017

* Y compris contrats de professionnalisation - ** Un même salarié peut être plusieurs fois stagiaire

L'ANFA

L'Association Nationale pour la Formation Automobile (ANFA), mandatée par les partenaires sociaux, met en œuvre la politique nationale de formation de la branche des services de l'automobile. Elle développe et harmonise l'ensemble des dispositifs de formation professionnelle, initiale et continue, tant au niveau national qu'au niveau régional. Elle finance les actions de formation des entreprises et conseille sur les dispositifs, et plus globalement sur la gestion de la formation et des emplois. L'ANFA est Organisme Paritaire Collecteur Agréé (OPCA) mais également Organisme Collecteur de la Taxe d'Apprentissage (OCTA).

ANFA Île-de-France
Tél. : 01 81 88 13 50
guyancourt@anfa-auto.fr

Directeur de la publication : Patrice OMNES
Directeur de rédaction : Stéphane PAUTET
Rédaction : Philippe LE GALL
Édition et création : Service Communication ANFA

www.anfa-auto.fr/observatoire
f Métiers - services auto